

Er legemidler billige i Norge



Oddbjørn Tysnes
Direktør Samfunnsavdelingen
Apotekforeningen



Apotekforeningen

Legemiddelpolitiske mål i Norge

- God tilgjengelighet til sikre og effektive legemidler, uavhengig av betalingsevne
- Riktig medisinsk og økonomisk bruk av legemidler
- Lavest mulig pris på legemidler
- **Men:** Hva er lav pris på legemidler?
 - Nødvendig med kunnskap om prisnivået i Norge sammenlignet med andre land – for det norske legemiddelforbruket
 - Prissammenligninger med anerkjente metoder

Priser på patenterte legemidler

- Maksimalpriser på reseptpliktige legemidler med markedsføringstillatelse
 - Maksimal apotekinnkjøpspris (AIP)
 - *Maksimal AIP fastsettes som gjennomsnittet av de tre laveste prisene observert 9 nærmere definerte land**
 - Maksimal apotekutsalgspris (AUP)
 - *Maksimal AUP er maksimal AIP + apotekavanse bestemt av myndighetene*

* Sverige, Danmark, Finland, Storbritannia, Tyskland, Belgia, Holland, Østerrike og Irland

Eksempel – effekt av maksimalprisregulverket

Drug A			Drug B			Drug C		Average	
Country	Price		Country	Price		Country	Price	Country	Price
Sweden	100		Belgium	200		Austria	400	Norway	245
Denmark	100		Netherlands	210		Belgium	430	Austria	247
Finland	115		Ireland	220		Germany	430	Belgium	250
Germany	116		Great Britain	220		Finland	430	Netherlands	254
Netherlands	116		Denmark	223		Netherlands	435	Sweden	254
Austria	118		Austria	224		Sweden	436	Denmark	258
Belgium	120		Sweden	227		Denmark	450	Finland	258
Great Britain	124		Germany	230		Ireland	458	Germany	259
Ireland	125		Finland	230		Great Britain	489	Ireland	268
Norway	105		Norway	210		Norway	420	Great Britain	278

Rank Norway: 3

Rank Norway: 2

Rank Norway: 2

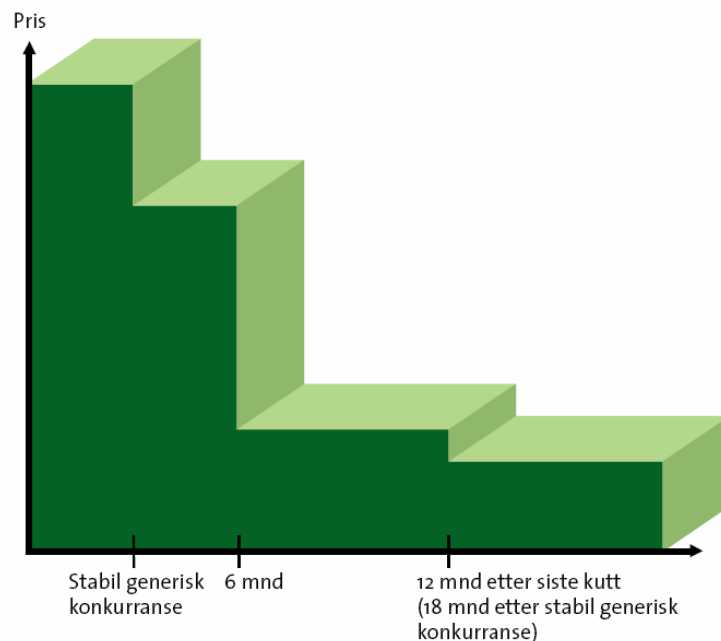
Rank Norway: 1



Priser på byttbare legemidler

- Prisreduksjoner etter følgende prinsipp

Tid fra stabil generisk konkurranse inntraff	Salg under 100 mill kr (siste år for generisk konkurranse)	Salg over 100 mill kr (siste år for generisk konkurranse)	Ved salg over 100 mill kr etter siste priskutt
Straks	-30 %	-30 %	
Etter 6 mnd	-55 %	-75 %	
Ytterligere kutt 12 måneder etter siste kutt	-65 % (for legemidler som omsetter for mer enn 15 mill kr)	-80 % (for legemidler som omsetter for mer enn 30 mill kr)	-85 % (for legemidler som omsetter for mer enn 100 mill kr)



Enkel sammenlikningsmetode = riktig resultat?

- Sverige ba om prisopplysninger på 25 produkter eks mva

	Norge	Sverige i NOK	Differanse	
			I kroner	I prosent
L04AB01 - Enbrel förf spruta 50mg Wyeth - 4 x 50 mg - 047560	8 454	9 306	853	110 %
L04AB04 - Humira injvä 40mg förf spruta - 2 x 40 mg - 013544	9 078	9 305	227	103 %
B01AC04 - Plavix tabl 75mg Sanofi - 100 st - 020847	1 422	1 380	-42	97 %
A10AD05 - NovoMix 30 FlexPen in 100E Nov - 5 x 3 ml - 006024	339	335	-4	99 %
A10AE04 - Lantus OptiSet inj 100enh/ml - 5 x 3 ml OptiSet förfyllt - 002954	502	505	3	101 %
L04AB01 - Enbrel inj 25mg Wyeth Lederle - 4 x 25 mg - 566661	4 274	4 714	440	110 %
R03BB04 - Spiriva inh kaps 18mkg Boehrln - 90 st - 021617	1 042	1 052	9	101 %
L01XE01 - Glivec filmdr tabl 400mg - 30 st - 013982	20 662	19 749	-914	96 %
S01EE01 - Xalatan ögondr 50mkg/ml Pfiz - 3 x 2,5 ml - 124743	424	452	27	106 %

Antall produkter dyrest i Norge

6

Antall produkter billigst i Norge

19

Antall produkter totalt

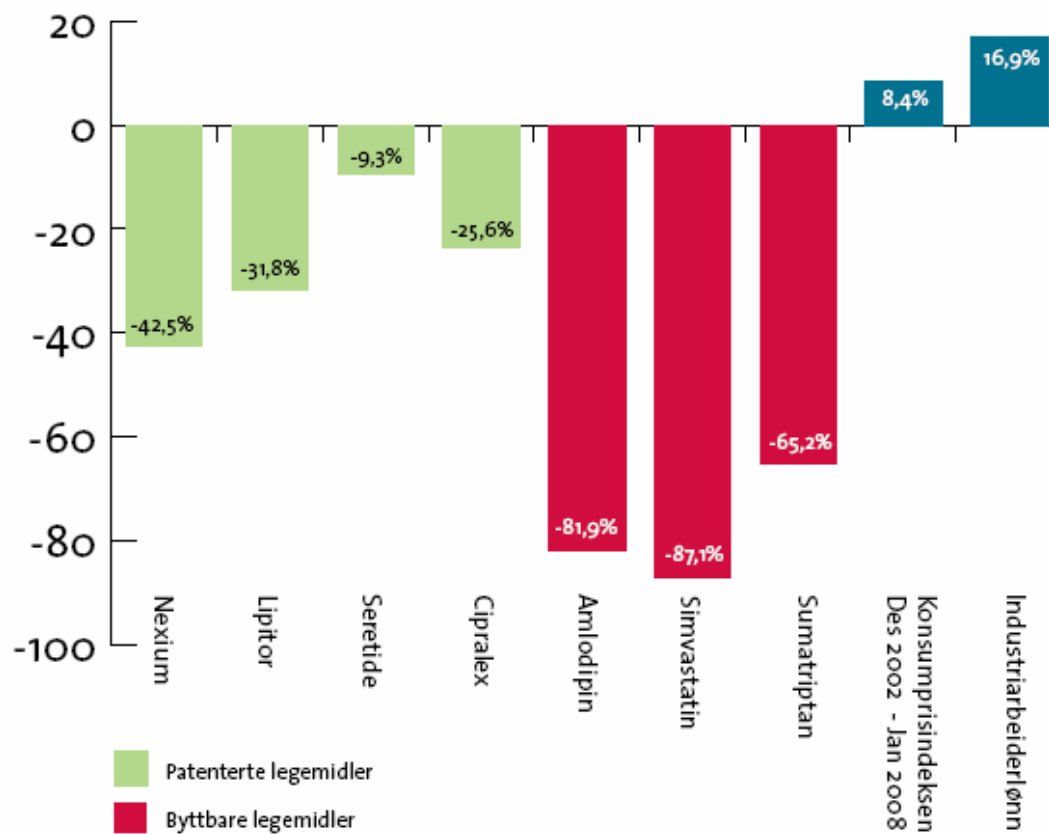
25

B01AC06 - Tromboly tabl 75mg - 100 st - 100140	75	30	-25	97 %
L03AB07 - Avonex inj, lö förf 30mkg Biog - 4 x 0,5 ml - 017234	7 473	7 754	281	104 %
C09CA01 - Cozaar tabl 50mg MSD - 98 st - 079061	575	590	15	103 %
R03BA02 - Pulmicort Turbuh 400mkg AstraZ - 200 doser - 382770	527	574	48	109 %
L04AD02 - Prograf kaps 1mg Fujisawa - 50 st - 190603	1 032	1 214	182	118 %
L04AB01 - Enbrel inj 50mg Wyeth - 4 x 50 mg - 020774	8 637	9 306	669	108 %
H01AC01 - Genotropin inj 12mg Pharma - 5 x 12 mg - 135178	14 473	16 260	1 787	112 %
L02AE02 - Procren Depot inj förf 11,25mg - 1 x 1 st - 018203	2 939	2 967	28	101 %
L03AB08 - Betaferon povä in 250mkg/ml Sc - 15 st - 589457	7 452	7 492	40	101 %
N05AH03 - Zyprexa tabl 10mg Lilly - 56 st - 129106	1 843	2 119	275	115 %
L03AX13 - Copaxone injvä,lö 20mg/ml - 28 x 1 ml - 018779	6 915	7 755	840	112 %

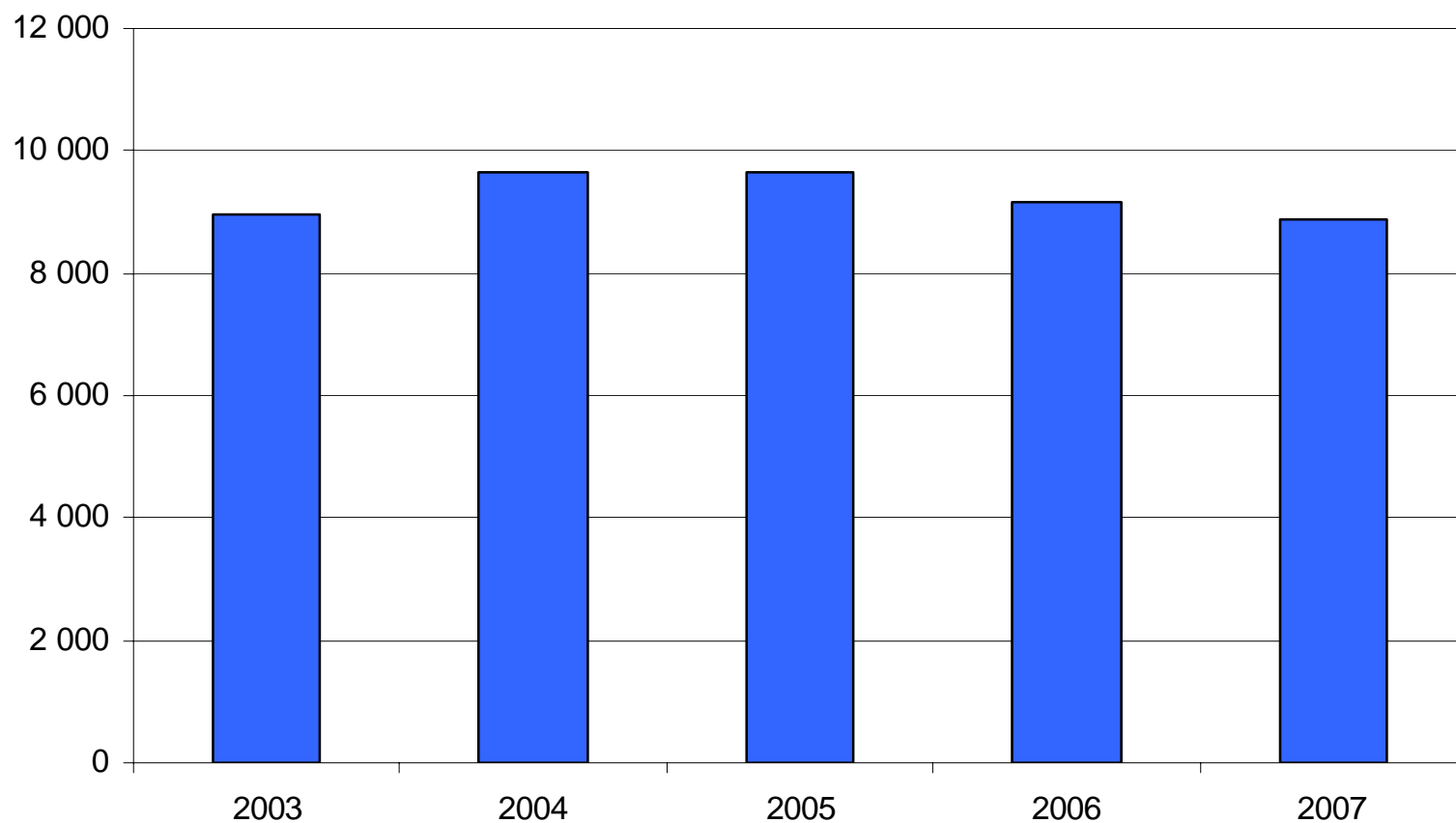
Prisendring i perioden 2002 – 2008 på noen av de mest omsatte legemidlene

Legemiddel	Brukes mot	Før	Nå	Reduksjon i	Endring i
		(31.12.2002)	(01.03.2008)	kroner	prosent
					2003 - 2008
Nexium	Magesår	1267,10	728,10	539,00	-42,50 %
Lipitor	Kolesterol	2310,00	1576,10	733,90	-31,80 %
Seretide	Astma	1522,90	1380,80	142,10	-9,30 %
Cipralex	Depresjon	837,20	622,50	214,70	-25,60 %
Amlodipin	Hjertelidelser	899,90	162,80	737,10	-81,90 %
Simvastatin	Kolesterol	1761,70	227,20	1534,50	-87,10 %
Sumatriptan	Migrene	1341,60	466,30	875,30	-65,20 %

Prisutvikling 2003 - 2007



Blåreseptutgifter 2003 - 2008



Hva må man måle ved prisundersøkelse?

- Apotek solgte legemidler for 16,5 mrd kroner i 2008
 - Folketrygden betalte i underkant av 9 mrd kroner
 - Milliarder er mange penger. Men det er ikke det man skal måle i en prisundersøkelse.
- ***En prisundersøkelse må sammenlikne hva norsk forbruk ville ha kostet med priser fra andre land***

Oppsummering

- Norsk prispolitikk er designet for å fremskaffe lave priser
- Positivt at myndighetene har bestilt mer omfattende prisundersøkelse
- Det er forskjell på **priser** og **utgifter**
- "Tilfeldige" prissjekker kan gi gale resultater og gal politikkutforming