

# Utvikling i legemiddelmarkedet 2007



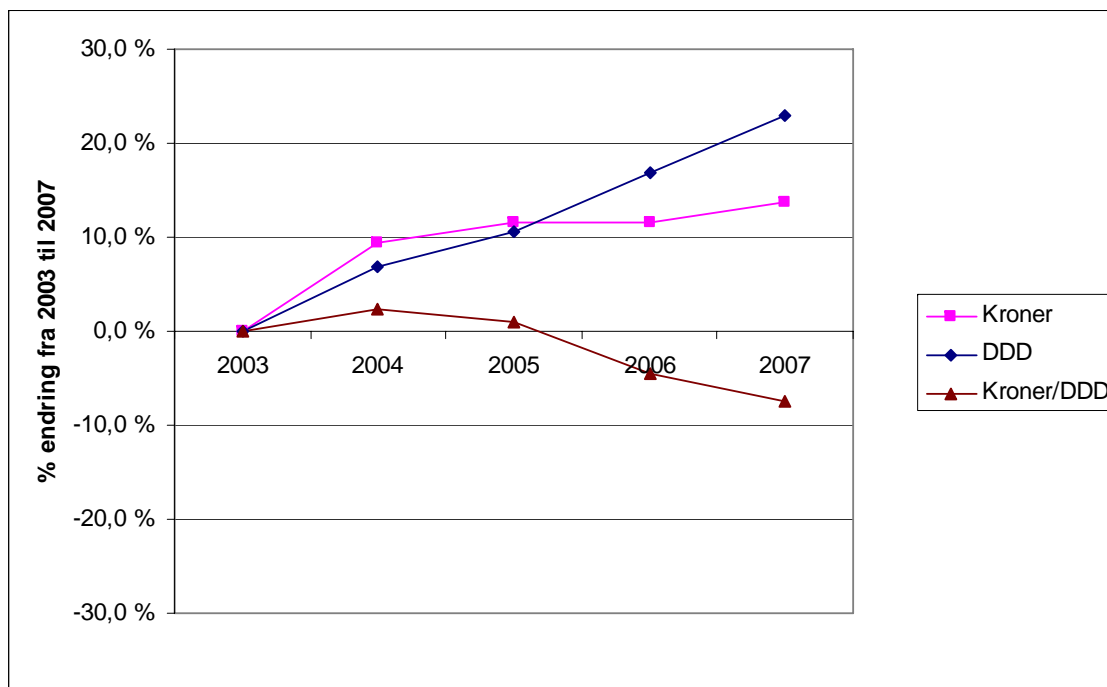
Oddbjørn Tysnes, direktør, Samfunnsavdelingen  
29.01.08



Apotekforeningen

# Legemiddel-Norge 2007:

- Normal økning i legemiddelforbruket
- Fortsatt prisnedgang



# Omsetning av legemidler i apotek

|                           | <b>2007<br/>mill. kr</b> | <b>Prosent-andel</b> | <b>Endring (%)<br/>2006-07</b> |
|---------------------------|--------------------------|----------------------|--------------------------------|
| Reseptpliktige legemidler | 14 580                   | 88,1                 | 1,7                            |
| Reseptfrie legemidler     | 1 962                    | 11,9                 | 5,5                            |
| <b>Totalt</b>             | <b>16 542</b>            | <b>100</b>           | <b>1,8</b>                     |



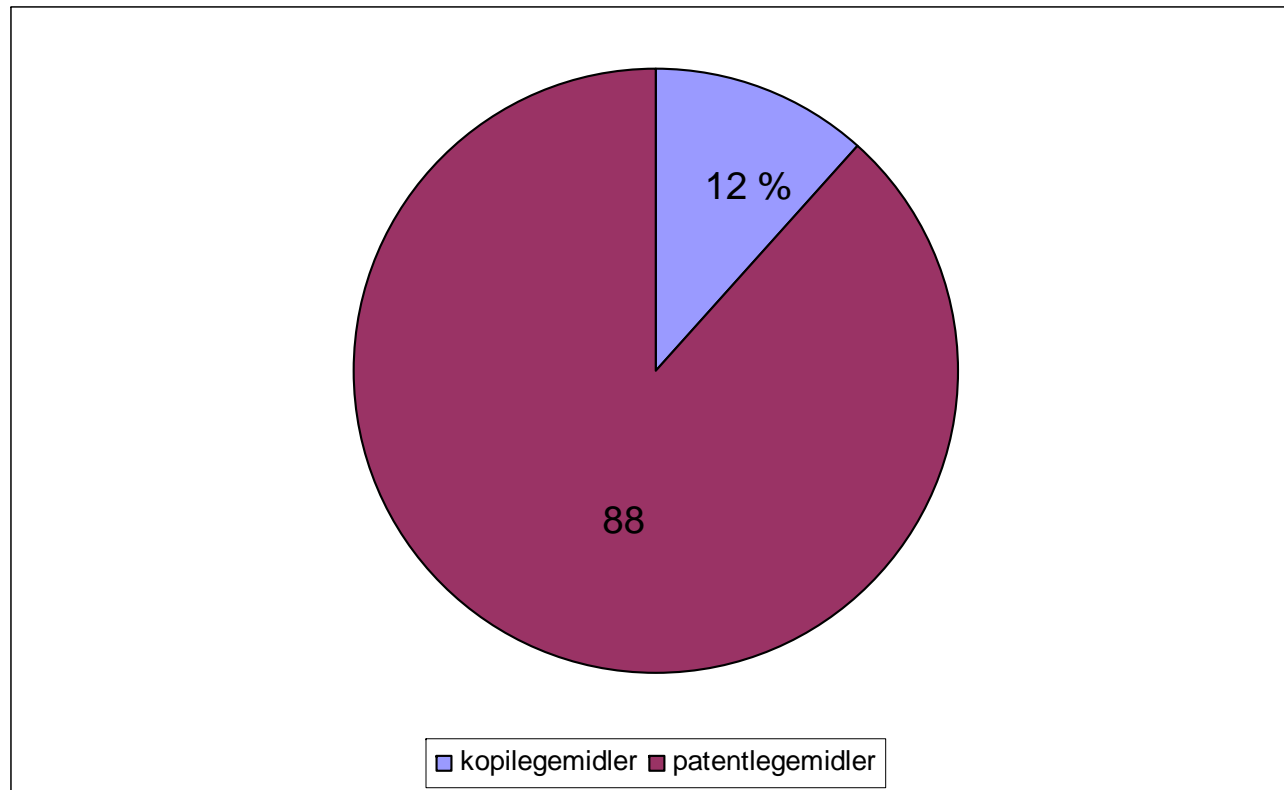
# Legemidler - 10 på topp 2007:

|    | Legemidler  | Sykdom              | Mill. kr | Prosent endring 2006-07 | Mill. DDD | Prosent endring 2006-07 |
|----|-------------|---------------------|----------|-------------------------|-----------|-------------------------|
| 1  | Enbrel      | Revmatisme          | 446      | 4,0                     | 1,2       | 9,8                     |
| 2  | Seretide    | Astma/ KOLS         | 325      | -4,8                    | 19,3      | -4,7                    |
| 3  | Lipitor     | Høyt kolesterol     | 306      | -18,6                   | 82,8      | -3,8                    |
| 4  | Remicade    | Revmatisme          | 291      | 18,3                    | 1,3       | 17,4                    |
| 5  | Nexium      | Refluks             | 247      | -27,7                   | 22,8      | -15,2                   |
| 6  | Paracetamol | Smertestillende     | 240      | 4,7                     | 34,8      | 3,8                     |
| 7  | Humira      | Revmatisme          | 206      | 26,4                    | 0,5       | 25,8                    |
| 8  | Zyprexa     | Schizofreni/ manisk | 205      | 2,0                     | 4,7       | 2,9                     |
| 9  | Symbicort   | Astma/ KOLS         | 204      | 6,5                     | 11,5      | 4,2                     |
| 10 | Simvastatin | Høyt kolesterol     | 181      | -32,5                   | 183,5     | 28,7                    |

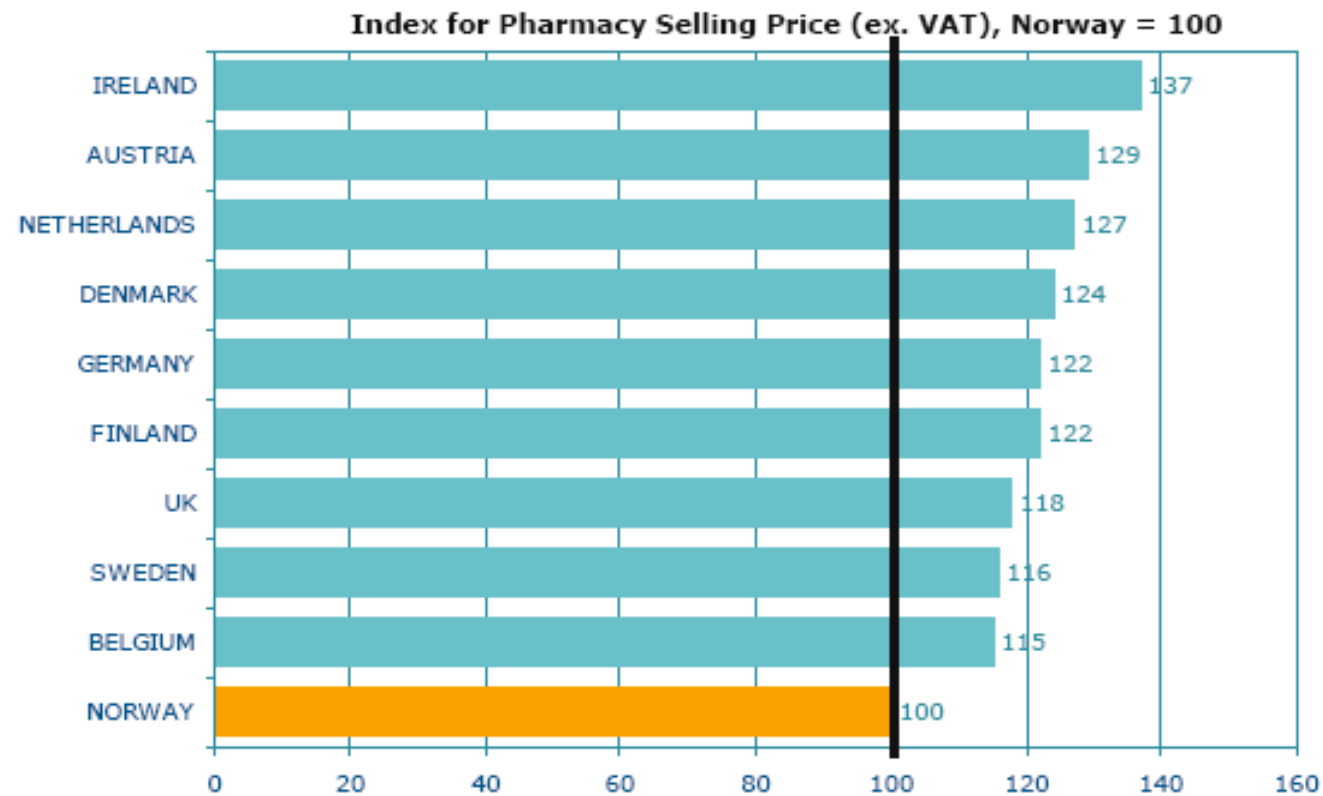


# Kopilegemidler og patentlegemidler

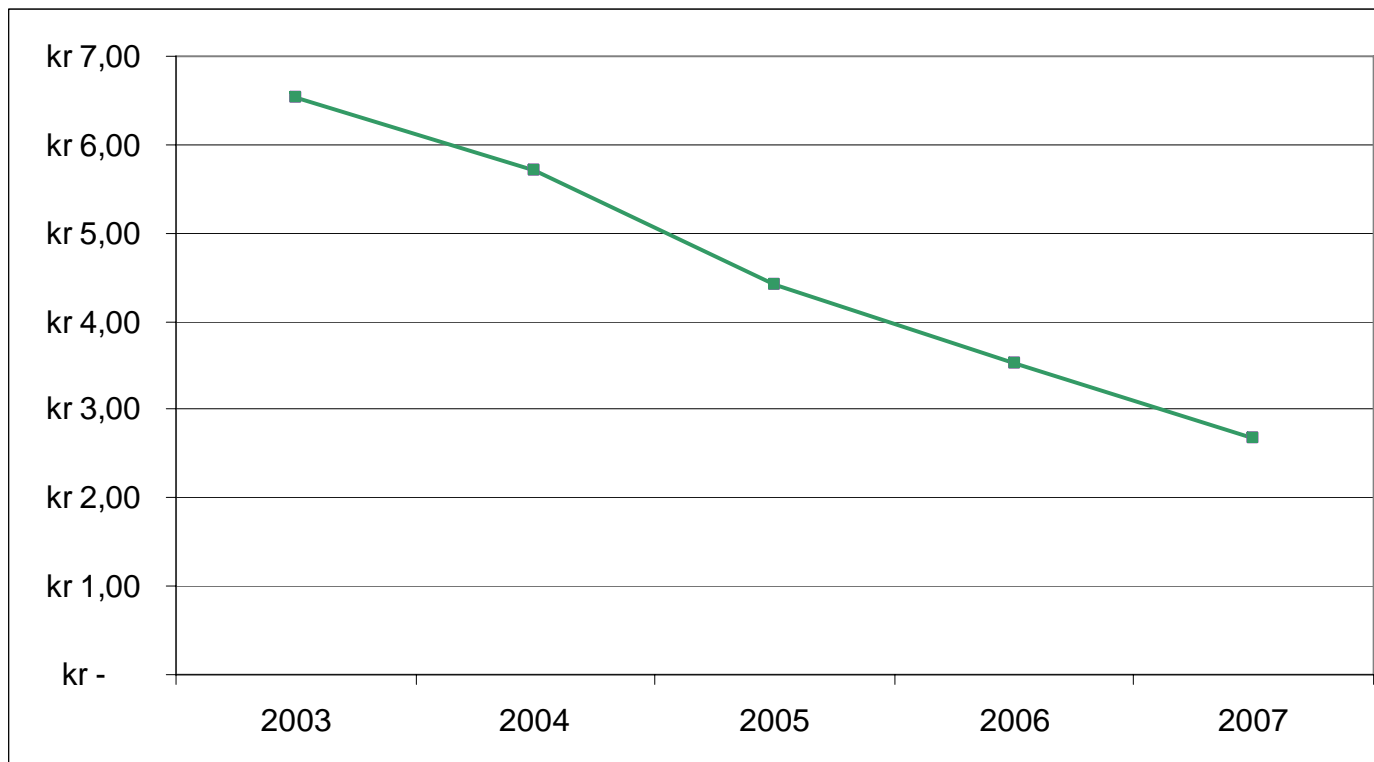
Andel av omsetning for reseptpliktige legemidler



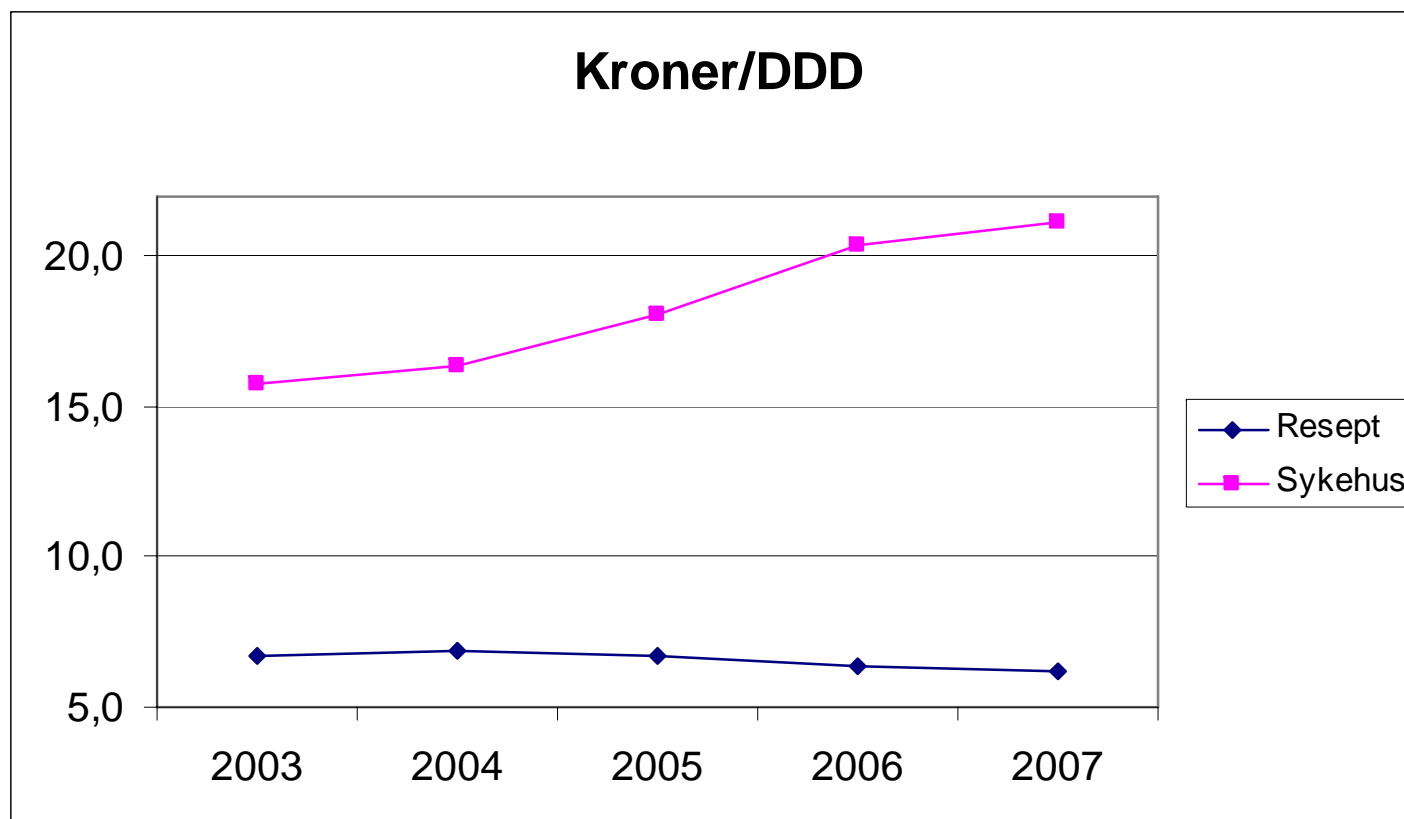
# Norge billigst på patentlegemidler



## Gjennomsnittspris for kopilegemidler 2003- 2007 (kr/DDD)

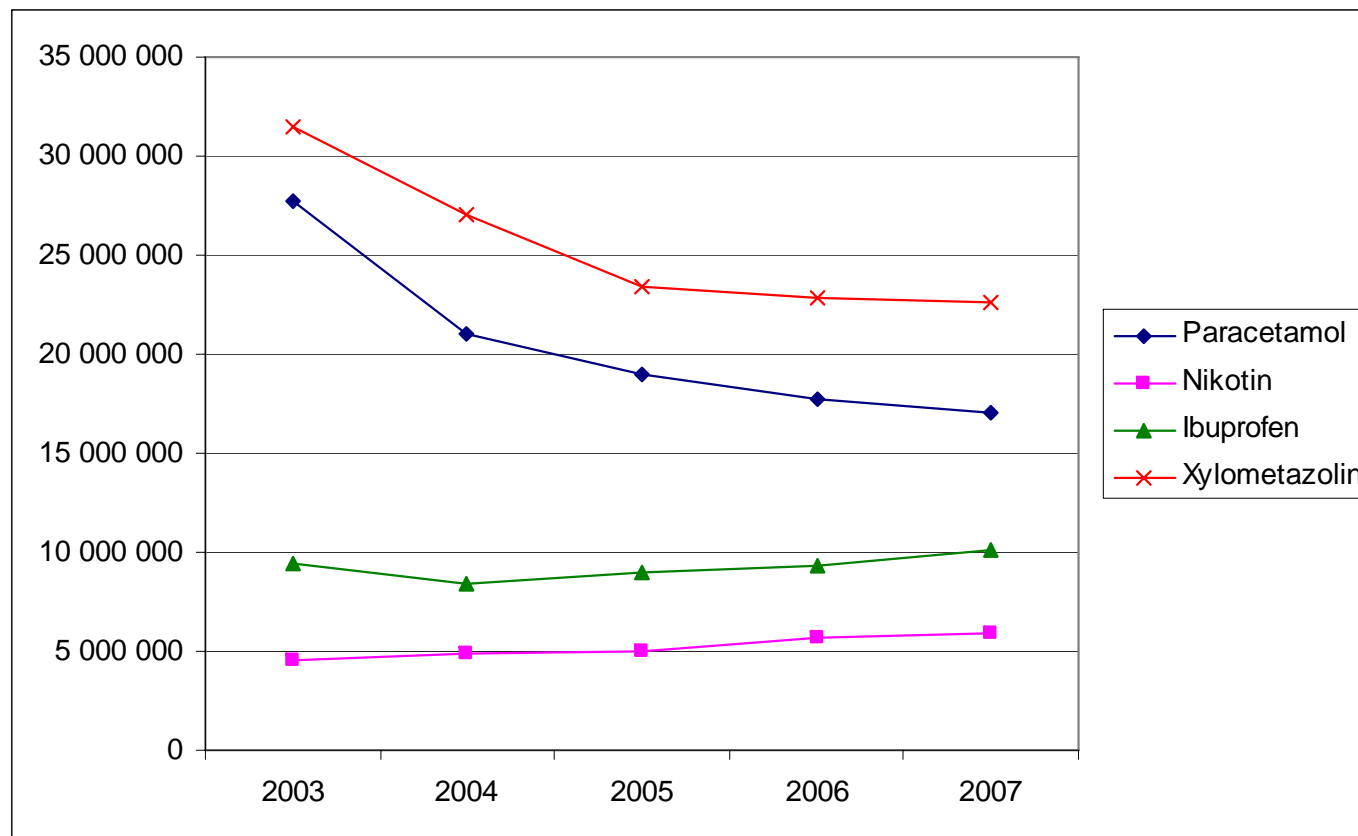


# Dyrere legemidler i sykehus





# Reseptfrie legemidler i apotek - DDD



# Omsetning etter fylke

| Fylke                    | 2007 mill. kr | 2007 kr/innb. | DDD per 1000 innb./ døgn |
|--------------------------|---------------|---------------|--------------------------|
| Hedmark                  | 699           | 3 706         | 1 738                    |
| Østfold                  | 995           | 3 789         | 1 673                    |
| Oppland                  | 657           | 3 592         | 1 663                    |
| Telemark                 | 595           | 3 581         | 1 573                    |
| Vest-Agder               | 581           | 3 547         | 1 559                    |
| Nordland                 | 843           | 3 581         | 1 553                    |
| Aust-Agder               | 379           | 3 617         | 1 543                    |
| Buskerud                 | 853           | 3 446         | 1 537                    |
| Nord-Trøndelag           | 439           | 3 402         | 1 520                    |
| Vestfold                 | 773           | 3 454         | 1 483                    |
| Møre og Romsdal          | 846           | 3 448         | 1 446                    |
| Sogn og Fjordane         | 331           | 3 114         | 1 378                    |
| Hordaland                | 1 509         | 3 304         | 1 345                    |
| Rogaland                 | 1 293         | 3 195         | 1 335                    |
| Oslo                     | 2 246         | 4 094         | 1 334                    |
| Finnmark                 | 218           | 2 994         | 1 330                    |
| Troms                    | 554           | 3 594         | 1 321                    |
| Akershus                 | 1 556         | 3 056         | 1 307                    |
| Sør-Trøndelag            | 916           | 3 284         | 1 284                    |
| <b>Landsgjennomsnitt</b> |               | <b>3 478</b>  | <b>1 439</b>             |